






FÖRARKORT & BILKORT

Vid tankning på TRB:s stationsnät med både förar- och bilkort samt mätarställning uppnås följande:

- Hög säkerhet då både förarkort, PIN-kod och bilkort behövs för tankning
- Tillgång till detaljerad drivmedelstatistik med uppgift om både fordon och förare. Läs mer på www.trb.se

1.		<p>FÖR IN / DRAG KORT</p> <hr/> <p>DN ID=914 2014-02-05 11.38.47</p>	<p>Börja med att föra in /dra ditt personliga förarkort.</p>
2.		<p>ANGE PIN-KOD: ****</p> <hr/> <p>DN ID=914 2014-02-05 11.40.38</p>	<p>Ange din personliga PIN-kod som hör till förarkortet. Du behöver inte trycka klar efter att du tryckt alla fyra siffror.</p>
3.		<p>FÖR IN / DRAG BIL-KORT</p> <hr/> <p>DN ID=914 2014-02-05 11.41.12</p>	<p>För in / drag bilkort som används för det aktuella fordonet.</p>
4.		<p>ANGE KM</p> <p>Föregående: 456 Nuvarande: ****459</p> <hr/> <p>DN ID=914 2014-02-05 11.41.54</p>	<p>Ange aktuell MÄTARSTÄLLNING följt av KLAR (grön knapp). Föregående mätställning visas som stöd. Varning ges vid lägre inmatat värde, men kan gås förbi. Obs! Mata in endast exakt mätarställning i km. Fyll inte ut med några "0:or"!</p> <p>Tips! Svårt att komma ihåg exakt mätarställning? - Knappa in på mobiltelefonen innan du lämnar hytten.</p>
5.		<p>TANKA</p> <p>Tillgängliga pumpar: 1 2</p> <hr/> <p>DN ID=914 2014-02-05 11.42.27</p>	<p>Tanka på tillgänglig pump.</p> <p>Tack för din noggrannhet som gett goda möjligheter till en bra drivmedelsuppföljning!</p>

Kontakta ditt lokala TRB-företag vid frågor och/eller beställning. Läs mer under "Kontakt" på www.trb.se